

**ACUSE DE REPORTE DE AVANCE DE INDICADOR EN EL SIIPPED**

Periodo:3

Folio: 106371

Organo Superior: Organismos Descentralizados

Unidad Presupuestal: Universidad Tecnológica de Tula-Tepeji

Programa Presupuestario 992 - Educación Superior

Nivel: ACTIVIDAD

Resumen Narrativo: ACTUALIZACIÓN DE PLANES Y PROGRAMAS DE ESTUDIO DE EDUCACIÓN SUPERIOR.

Nombre del indicador: PORCENTAJE DE ADECUACIONES CURRICULARES APROBADAS.

Frecuencia de medición: Trimestral

Unidad de Medida:

Unidad de Medida Absoluta del Indicador: ADECUACIÓN

Sentido del Indicador: ASCENDENTE

Tipo de Medición: META PARCIAL





Rango del Semáforo: Verde 999.999,00 - 85,00      Amarillo 85,00 - 65,00      Rojo 65,00 - 0,00

FÓRMULA	VARIABLES
PACA= (ACA/ACP)*100	-- ACA=ADECUACIONES CURRICULARES APROBADAS -- ACP=ADECUACIONES CURRICULARES PROGRAMADAS

**Resultado de las Variables:**

**Metas Programadas**

<b>Meta Anual</b>	100.0000
<b>Meta Anual Absoluta</b>	1

PERIODO	2020	VALOR PROGRAMADO	VALOR ALCANZADO	PORCENTAJE ALCANZADO	SEMÁFORO
1		0,00	0,00	0.00	
2		0,00	0,00	0.00	
3		100,00	100,00	100,00	
4		0,00	0,00	0.00	

**ACUSE DE REPORTE DE AVANCE DE  
INDICADOR EN EL SIIPPED**

**Periodo:3**

**JUSTIFICACIÓN EJERCICIO : 2020**

En el periodo no se tiene actividad programada.

En el periodo no se tiene actividad programada.

Se amplió la oferta educativa de esta casa de estudios con la apertura de los siguientes Programas Educativos: Técnico Superior Universitario en Mantenimiento Industrial, Área Soldadura; Licenciatura en Gestión de Capital Humano; Ingeniería en Diseño y Gestión de Software.

Fecha: 06/10/2020

Hora: 7:18:50 p.m.

**"LA INFORMACIÓN REPORTADA ES RESPONSABILIDAD DEL EJECUTOR DEL PROGRAMA"**

**ACUSE DE REPORTE DE AVANCE DE INDICADOR EN EL SIIPPED**

Periodo:3

Folio: 106396

Organo Superior: Organismos Descentralizados

Unidad Presupuestal: Universidad Tecnológica de Tula-Tepeji

Programa Presupuestario 992 - Educación Superior

Nivel: ACTIVIDAD

Resumen Narrativo: EVALUACIÓN A ESTUDIANTES O ASPIRANTES DE EDUCACIÓN SUPERIOR.

Nombre del indicador: PORCENTAJE DE ESTUDIANTES O ASPIRANTES EVALUADOS

Frecuencia de medición: Trimestral

Unidad de Medida:

Unidad de Medida Absoluta del Indicador: ESTUDIANTE

Sentido del Indicador: ASCENDENTE

Tipo de Medición: META PARCIAL





Rango del Semáforo: Verde 999.999,00 - 85,00      Amarillo 85,00 - 65,00      Rojo 65,00 - 0,00

FÓRMULA	VARIABLES
PEAE = (EAE/EAP)*100	-- EAE=ESTUDIANTES O ASPIRANTES EVALUADOS -- EAP=ESTUDIANTES O ASPIRANTES PROGRAMADOS

Resultado de las Variables:

**Metas Programadas**

Meta Anual	100.0000
Meta Anual Absoluta	4700

PERIODO	2020	VALOR PROGRAMADO	VALOR ALCANZADO	PORCENTAJE ALCANZADO	SEMÁFORO
1		0,00	0,00	0.00	
2		0,00	0,00	0.00	
3		0,00	0,00	0.00	
4		100,00	0,00	0,00	

**ACUSE DE REPORTE DE AVANCE DE  
INDICADOR EN EL SIIPPED**

**Periodo:3**

**JUSTIFICACIÓN EJERCICIO : 2020**

Durante el periodo se realizó la evaluación de 4,277 estudiantes de la Institución (4,030 de Tula-Tepeji, 197 de la UA Chapulhuacán y 50 de la UA de Tepetitlán). La meta a considerar es la del 4º trimestre.

Se realizó la evaluación a 3,250 estudiantes en Tula-Tepeji, 162 en la Unidad Académica de Chapulhuacán y 50 de la Unidad Académica de Tepetitlán. La meta a considerar es la del 4º trimestre.

No se tiene meta programada en el trimestre.

Fecha: 06/10/2020

Hora: 7:22:33 p.m.

**"LA INFORMACIÓN REPORTADA ES RESPONSABILIDAD DEL EJECUTOR DEL PROGRAMA"**

**ACUSE DE REPORTE DE AVANCE DE INDICADOR EN EL SIIPPED**

Periodo:3

Folio: 110635

Organo Superior: Organismos Descentralizados

Unidad Presupuestal: Universidad Tecnológica de Tula-Tepeji

Programa Presupuestario 992 - Educación Superior

Nivel: ACTIVIDAD

Resumen Narrativo: REALIZACIÓN DE EVENTOS CULTURALES , DEPORTIVOS Y RECREATIVOS PARA LA COMUNIDAD ESTUDIANTIL DE EDUCACIÓN SUPERIOR.

Nombre del indicador: PROMEDIO DE ESTUDIANTES QUE PARTICIPAN EN EVENTOS CULTURALES, DEPORTIVOS Y RECREATIVOS.

Frecuencia de medición: Trimestral

Unidad de Medida:

Unidad de Medida Absoluta del Indicador: ESTUDIANTE

Sentido del Indicador: ASCENDENTE

Tipo de Medición: OTROS





Rango del Semáforo: Verde 999.999,00 - 85,00      Amarillo 85,00 - 65,00      Rojo 65,00 - 0,00

FÓRMULA	VARIABLES
PEPECDR=(NEPECDR/NECDRR)	-- NEPECDR=NÚMERO DE ESTUDIANTES QUE PARTICIPAN EN EVENTOS CULTURALES, DEPORTIVOS Y RECREATIVOS -- NECDRR=NÚMERO DE EVENTOS CULTURALES, DEPORTIVOS Y RECREATIVOS REALIZADOS

**Resultado de las Variables:**

**Metas Programadas**

<b>Meta Anual</b>	104
<b>Meta Anual Absoluta</b>	15050

PERIODO	2020	VALOR PROGRAMADO	VALOR ALCANZADO	PORCENTAJE ALCANZADO	SEMÁFORO
1		65,00	63,28	97,35	
2		122,73	122,88	100,12	
3		137,84	137,84	100,00	
4		94,29	0,00	0,00	

**ACUSE DE REPORTE DE AVANCE DE  
INDICADOR EN EL SIIPPED**

Periodo:3

**JUSTIFICACIÓN EJERCICIO : 2020**

En el trimestre se tuvo en promedio la participación de 84 estudiantes en actividades culturales, deportivas y recreativas. Debido a la contingencia sanitaria del COVID-19 se reprogramarán actividades. Se presentará la recalendarización de metas en la Sesión Ordinaria del H. Consejo Directivo de la UTTT.

El número de eventos culturales y recreativos se modificó debido a la contingencia por el COVID 19, ya que se suspendieron los actos cívicos, cafés literarios y torneos deportivos.

Fecha: 07/10/2020

Hora: 3:46:53 p.m.

**"LA INFORMACIÓN REPORTADA ES RESPONSABILIDAD DEL EJECUTOR DEL PROGRAMA"**

**ACUSE DE REPORTE DE AVANCE DE INDICADOR EN EL SIIPPED**

Periodo:3

Folio: 106446

Organo Superior: Organismos Descentralizados

Unidad Presupuestal: Universidad Tecnológica de Tula-Tepeji

Programa Presupuestario 992 - Educación Superior

Nivel: ACTIVIDAD

Resumen Narrativo: ATENCIÓN COMPENSATORIA A ESTUDIANTES DE EDUCACIÓN SUPERIOR.

Nombre del indicador: PORCENTAJE DE ESTUDIANTES CON ATENCIÓN COMPENSATORIA.

Frecuencia de medición: Trimestral

Unidad de Medida:

Unidad de Medida Absoluta del Indicador: ESTUDIANTE

Sentido del Indicador: ASCENDENTE

Tipo de Medición: META PARCIAL





Rango del Semáforo: Verde 999.999,00 - 85,00      Amarillo 85,00 - 65,00      Rojo 65,00 - 0,00

FÓRMULA	VARIABLES
PEAC= (EAC/EPAC)*100	-- EAC=ESTUDIANTES CON ATENCIÓN COMPENSATORIA -- EPAC=ESTUDIANTES PROGRAMADOS PARA ATENCIÓN COMPENSATORIA

**Resultado de las Variables:**

**Metas Programadas**

<b>Meta Anual</b>	100.0000
<b>Meta Anual Absoluta</b>	2140

PERIODO	2020	VALOR PROGRAMADO	VALOR ALCANZADO	PORCENTAJE ALCANZADO	SEMÁFORO
1		25,70	28,74	111,82	
2		26,17	18,27	69,82	
3		29,44	32,10	109,05	
4		18,69	0,00	0,00	

**ACUSE DE REPORTE DE AVANCE DE  
INDICADOR EN EL SIIPPED**

Periodo:3

**JUSTIFICACIÓN EJERCICIO : 2020**

A través del tutor y direcciones de carrera se canalizó a 462 estudiantes que requirieron apoyo psicológico mediante dinámicas grupales y de manera individual. También se benefició a 153 alumnos mediante la Unidad de Apoyo a Estudiantes Indígenas. Se presentará la recalendarización de metas en la Sesión Ordinaria del H. Consejo Directivo de la UTTT.

Debido a la contingencia sanitaria el número de atenciones y canalizaciones disminuyeron en abril y mayo, por lo que a partir de la realización de Comisiones Académicas se estableció que las canalizaciones podrían hacerse por correo así como atención voluntaria a través del chat de atención en la página de la UTTT, condiciones que permitieron el incremento de atenciones en el mes de Junio.

Se ofreció atención a 587 estudiantes que requirieron apoyo psicológico mediante chat y correo electrónico. También se benefició a 100 alumnos mediante la Unidad de Apoyo a Estudiantes Indígenas.

Fecha: 06/10/2020

Hora: 7:27:22 p.m.

**"LA INFORMACIÓN REPORTADA ES RESPONSABILIDAD DEL EJECUTOR DEL PROGRAMA"**



**ACUSE DE REPORTE DE AVANCE DE INDICADOR EN EL SIIPPED**

Periodo:3

Folio: 106468

Organo Superior: Organismos Descentralizados

Unidad Presupuestal: Universidad Tecnológica de Tula-Tepeji

Programa Presupuestario 992 - Educación Superior

Nivel: ACTIVIDAD

Resumen Narrativo: CAPACITACIÓN DEL PERSONAL DOCENTE DE EDUCACIÓN SUPERIOR.

Nombre del indicador: PORCENTAJE DE PERSONAL DOCENTE CAPACITADO.

Frecuencia de medición: Trimestral

Unidad de Medida:

Unidad de Medida Absoluta del Indicador: DOCENTE

Sentido del Indicador: ASCENDENTE

Tipo de Medición: META PARCIAL





Rango del Semáforo: Verde 999.999,00 - 85,00      Amarillo 85,00 - 65,00      Rojo 65,00 - 0,00

FÓRMULA	VARIABLES
PPDC= (PDC/PDPC)*100	-- PDC=PERSONAL DOCENTE CAPACITADO -- PDPC=PERSONAL DOCENTE PROGRAMADO A CAPACITAR

**Resultado de las Variables:**

**Metas Programadas**

<b>Meta Anual</b>	99.9999
<b>Meta Anual Absoluta</b>	210

PERIODO	2020	VALOR PROGRAMADO	VALOR ALCANZADO	PORCENTAJE ALCANZADO	SEMÁFORO
1		0,00	0,00	0.00	
2		33,33	33,33	100,00	
3		33,33	33,33	100,00	
4		33,33	0,00	0,00	

**ACUSE DE REPORTE DE AVANCE DE  
INDICADOR EN EL SIIPPED**

**Periodo:3**

**JUSTIFICACIÓN EJERCICIO : 2020**

En el periodo no se tiene actividad programada.

La capacitación consistió en el uso de aulas virtuales.

Dada la contingencia en la que nos encontramos, se capacito al personal docente para fortalecer el uso de las herramientas digitales.

Fecha: 06/10/2020

Hora: 7:35:02 p.m.

**"LA INFORMACIÓN REPORTADA ES RESPONSABILIDAD DEL EJECUTOR DEL PROGRAMA"**

**ACUSE DE REPORTE DE AVANCE DE INDICADOR EN EL SIIPPED**

Periodo:3

Folio: 106494

Organo Superior: Organismos Descentralizados

Unidad Presupuestal: Universidad Tecnológica de Tula-Tepeji

Programa Presupuestario 992 - Educación Superior

Nivel: ACTIVIDAD

Resumen Narrativo: OTORGAMIENTO DE BECAS A ESTUDIANTES DE EDUCACIÓN SUPERIOR.

Nombre del indicador: PORCENTAJE DE ESTUDIANTES BECADOS.

Frecuencia de medición: Trimestral

Unidad de Medida:

Unidad de Medida Absoluta del Indicador: ESTUDIANTE

Sentido del Indicador: ASCENDENTE

Tipo de Medición: META PARCIAL





Rango del Semáforo: Verde 999.999,00 - 85,00      Amarillo 85,00 - 65,00      Rojo 65,00 - 0,00

FÓRMULA	VARIABLES
PEB= (EB/EPB)*100	-- EB=ESTUDIANTES BECADOS -- EPB=STUDIANTES PROGRAMADOS PARA BECAR

Resultado de las Variables:

**Metas Programadas**

Meta Anual	99.9999
Meta Anual Absoluta	96

PERIODO	2020	VALOR PROGRAMADO	VALOR ALCANZADO	PORCENTAJE ALCANZADO	SEMÁFORO
1		33,33	33,33	100,00	
2		33,33	0,00	0,00	
3		33,33	0,00	0,00	
4		0,00	0,00	0,00	

**ACUSE DE REPORTE DE AVANCE DE  
INDICADOR EN EL SIIPPED**

Periodo:3

**JUSTIFICACIÓN EJERCICIO : 2020**

Se cumplió con la asignación de becas alimenticias programadas a estudiantes que lo requirieron.  
Debido a la contingencia sanitaria COVID 19 y al tratarse de una beca en especie (alimento diario), no fue posible la aplicación de éste Programa.  
Debido a la contingencia sanitaria COVID 19 y al tratarse de una beca en especie (alimento diario), no fue posible la aplicación de éste Programa.

Fecha: 06/10/2020

Hora: 7:48:49 p.m.

**"LA INFORMACIÓN REPORTADA ES RESPONSABILIDAD DEL EJECUTOR DEL PROGRAMA"**

**ACUSE DE REPORTE DE AVANCE DE INDICADOR EN EL SIIPPED**

Periodo:3

Folio: 106523

Organo Superior: Organismos Descentralizados

Unidad Presupuestal: Universidad Tecnológica de Tula-Tepeji

Programa Presupuestario 992 - Educación Superior

Nivel: ACTIVIDAD

Resumen Narrativo: DISTRIBUCIÓN DE MATERIAL DIDÁCTICO EN EDUCACIÓN SUPERIOR.

Nombre del indicador: PORCENTAJE MATERIAL DIDÁCTICO DISTRIBUIDO.

Frecuencia de medición: Trimestral

Unidad de Medida:

Unidad de Medida Absoluta del Indicador: MATERIAL DIDÁCTICO

Sentido del Indicador: ASCENDENTE

Tipo de Medición: META PARCIAL





Rango del Semáforo: Verde 999.999,00 - 85,00      Amarillo 85,00 - 65,00      Rojo 65,00 - 0,00

FÓRMULA	VARIABLES
PMDD=(MDD/MDPD)*100	-- MDD=MATERIAL DIDÁCTICO DISTRIBUIDO -- MDPD=MATERIAL DIDÁCTICO PROGRAMADO PARA DISTRIBUIR

Resultado de las Variables:

**Metas Programadas**

Meta Anual	100.0000
Meta Anual Absoluta	2

PERIODO	2020	VALOR PROGRAMADO	VALOR ALCANZADO	PORCENTAJE ALCANZADO	SEMÁFORO
1		50,00	50,00	100,00	
2		0,00	0,00	0.00	
3		50,00	50,00	100,00	
4		0,00	0,00	0.00	

Periodo:3

**JUSTIFICACIÓN EJERCICIO : 2020**

Durante el periodo se cumplió con la distribución de un lote programado.  
No se tiene actividad programada en el periodo.  
Durante el periodo se cumplió con la distribución de un lote programado.

Fecha: 06/10/2020

Hora: 7:50:46 p.m.

**"LA INFORMACIÓN REPORTADA ES RESPONSABILIDAD DEL EJECUTOR DEL PROGRAMA"**

**ACUSE DE REPORTE DE AVANCE DE INDICADOR EN EL SIIPPED**

Periodo:3

Folio: 132963

Organo Superior: Organismos Descentralizados

Unidad Presupuestal: Universidad Tecnológica de Tula-Tepeji

Programa Presupuestario 992 - Educación Superior

Nivel: ACTIVIDAD

Resumen Narrativo: ENTREGA DE ÚTILES ESCOLARES A ESTUDIANTES DE EDUCACIÓN SUPERIOR.

Nombre del indicador: PORCENTAJE DE ESTUDIANTES BENEFICIADOS CON LA ENTREGA DE ÚTILES ESCOLARES.

Frecuencia de medición: Trimestral

Unidad de Medida:

Unidad de Medida Absoluta del Indicador: ESTUDIANTE BENEFICIADOS

Sentido del Indicador: ASCENDENTE

Tipo de Medición: META PARCIAL



Rango del Semáforo: Verde 999.999,00 - 85,00      Amarillo 85,00 - 65,00      Rojo 65,00 - 0,00

FÓRMULA	VARIABLES
PEBEUE= (EBEUE/TEM)*100	-- EBEUE=ESTUDIANTES BENEFICIADOS CON LA ENTREGA DE ÚTILES ESCOLARES -- TEM=TOTAL DE ESTUDIANTES MATRICULADOS

Resultado de las Variables: 0

**Metas Programadas**

Meta Anual	100
Meta Anual Absoluta	8977

PERIODO	2020	VALOR PROGRAMADO	VALOR ALCANZADO	PORCENTAJE ALCANZADO	SEMÁFORO
1		0,00	0,00	0.00	
2		47,64	47,64	100,00	
3		0,00	55,15	0.00	
4		52,36	0,00	0,00	

**ACUSE DE REPORTE DE AVANCE DE  
INDICADOR EN EL SIIPPED**

Periodo:3

**JUSTIFICACIÓN EJERCICIO : 2020**

Con la finalidad de respaldar la economía de los estudiantes y fortalecer su educación, se realizó la entrega de apoyos didácticos complementarios a 4,277 estudiantes de esta casa de estudios. Por instrucciones superiores se hizo entrega de útiles escolares a 4951 estudiantes de esta Casa de Estudios, generando evidencia documental y fotográfica. De igual manera por instrucciones de la Coordinación Financiera, los útiles escolares se pagaran con recursos de gasto de operación con un crédito puente, el cual se recuperará en cuanto se ministre el recurso etiquetado como gasto de inversión.

Fecha: 06/10/2020

Hora: 7:59:27 p.m.

**"LA INFORMACIÓN REPORTADA ES RESPONSABILIDAD DEL EJECUTOR DEL PROGRAMA"**



**ACUSE DE REPORTE DE AVANCE DE INDICADOR EN EL SIIPPED**

Periodo:3

Folio: 110004

Organo Superior: Organismos Descentralizados

Unidad Presupuestal: Universidad Tecnológica de Tula-Tepeji

Programa Presupuestario 992 - Educación Superior

Nivel: ACTIVIDAD

Resumen Narrativo: OTORGAMIENTO DE SERVICIOS DE EDUCACIÓN CONTINUA Y TECNOLÓGICOS DE EDUCACIÓN SUPERIOR.

Nombre del indicador: PORCENTAJE DE BENEFICIARIOS CON SERVICIOS DE EDUCACIÓN CONTINUA Y TECNOLÓGICOS OTORGADOS.

Frecuencia de medición: Trimestral

Unidad de Medida:

Unidad de Medida Absoluta del Indicador: BENEFICIARIO

Sentido del Indicador: ASCENDENTE

Tipo de Medición: META PARCIAL





Rango del Semáforo: Verde 999.999,00 - 85,00      Amarillo 85,00 - 65,00      Rojo 65,00 - 0,00

FÓRMULA	VARIABLES
PBSECYTO= (BSECYTO/BSECYTPO) *100	-- BSECYTO=BENEFICIARIOS CON SERVICIOS DE EDUCACIÓN CONTINUA Y TECNOLÓGICOS OTORGADOS -- BSECYTPO=BENEFICIARIOS CON SERVICIOS DE EDUCACIÓN CONTINUA Y TECNOLÓGICOS PROGRAMADOS A OTORGAR

**Resultado de las Variables:**

**Metas Programadas**

<b>Meta Anual</b>	100.0001
<b>Meta Anual Absoluta</b>	6451

PERIODO	2020	VALOR PROGRAMADO	VALOR ALCANZADO	PORCENTAJE ALCANZADO	SEMÁFORO
1		36,46	32,71	89,71	
2		25,21	1,38	5,47	
3		25,92	73,51	283,61	
4		12,42	0,00	0,00	

**ACUSE DE REPORTE DE AVANCE DE  
INDICADOR EN EL SIIPPED**

Periodo:3

**JUSTIFICACIÓN EJERCICIO : 2020**

Durante el periodo se atendieron 2,089 beneficiarios en servicios de educación continua y 21 en servicios tecnológicos de 2,352 programados. Debido a la contingencia sanitaria del COVIT-19 se reprogramaron actividades. Se presentará la recalendarización de metas en la Sesión Ordinaria del H. Consejo Directivo de la UTTT.

\* Respecto a los servicios de educación continua, en los meses de abril y mayo no se realizaron actividades debido a la contingencia sanitaria, por lo que se tomaron otras medidas, como fue la impartición de un curso en línea, con la finalidad de seguir proporcionando servicios de capacitación.

\* Dado el periodo de contingencia en el que nos encontramos a consecuencia de la pandemia por Covid-19, no se han proporcionado servicios tecnológicos. Importante mencionar que para ello se requiere d

La variación se debe principalmente a que en el mes de agosto se impartió el curso "Diseño instruccional y herramientas para la enseñanza virtual", mediante el cual se capacitó a la totalidad de docentes y personal de apoyo de los subsistemas CECYTEH, COBAEH, CONALEP y TBC (media superior del Estado de Hidalgo), con la participación de 3500 beneficiarios. Se presentará la recalendarización de metas en la Sesión Ordinaria del H. Consejo Directivo de la UTTT.

Fecha: 06/10/2020

Hora: 8:47:43 p.m.

**"LA INFORMACIÓN REPORTADA ES RESPONSABILIDAD DEL EJECUTOR DEL PROGRAMA"**

**ACUSE DE REPORTE DE AVANCE DE INDICADOR EN EL SIIPPED**

Periodo:3

Folio: 110021

Organo Superior: Organismos Descentralizados

Unidad Presupuestal: Universidad Tecnológica de Tula-Tepeji

Programa Presupuestario 992 - Educación Superior

Nivel: ACTIVIDAD

Resumen Narrativo: DIFUSIÓN INSTITUCIONAL DE EDUCACIÓN SUPERIOR.

Nombre del indicador: PORCENTAJE DE ACTIVIDADES DE DIFUSIÓN REALIZADAS.

Frecuencia de medición: Trimestral

Unidad de Medida:

Unidad de Medida Absoluta del Indicador: ACTIVIDAD

Sentido del Indicador: ASCENDENTE

Tipo de Medición: META PARCIAL





Rango del Semáforo: Verde 999.999,00 - 85,00      Amarillo 85,00 - 65,00      Rojo 65,00 - 0,00

FÓRMULA	VARIABLES
$PADR = (ADR/ADP)*100$	-- ADR=ACTIVIDADES DE DIFUSIÓN REALIZADAS -- ADP=ACTIVIDADES DE DIFUSIÓN PROGRAMADAS

Resultado de las Variables:

**Metas Programadas**

Meta Anual	99.9999
Meta Anual Absoluta	103

PERIODO	2020	VALOR PROGRAMADO	VALOR ALCANZADO	PORCENTAJE ALCANZADO	SEMÁFORO
1		25,24	25,24	100,00	
2		24,27	18,45	76,00	
3		26,21	23,30	88,89	
4		24,27	0,00	0,00	

**ACUSE DE REPORTE DE AVANCE DE  
INDICADOR EN EL SIIPPED**

Periodo:3

**JUSTIFICACIÓN EJERCICIO : 2020**

Se cumplió con las actividades de difusión programadas en el periodo.

Debido a contingencia sanitaria no se pudo cumplir con lo programado. En este caso no se efectuó la instalación de escenografías para eventos, no se redactaron boletines de prensa y no se realizaron en su totalidad entrevistas para radio.

Debido a contingencia sanitaria no se pudo cumplir con lo programado. En este caso no se realizaron las publicaciones de boletines de prensa. Se presentará la recalendarización de metas en la Sesión Ordinaria del H. Consejo Directivo de la UTTT.

Fecha: 06/10/2020

Hora: 8:38:30 p.m.

**"LA INFORMACIÓN REPORTADA ES RESPONSABILIDAD DEL EJECUTOR DEL PROGRAMA"**

**ACUSE DE REPORTE DE AVANCE DE INDICADOR EN EL SIIPPED**

Periodo:3

Folio: 110070

Organo Superior: Organismos Descentralizados

Unidad Presupuestal: Universidad Tecnológica de Tula-Tepeji

Programa Presupuestario 992 - Educación Superior

Nivel: ACTIVIDAD

Resumen Narrativo: FIRMA DE CONVENIOS DE COLABORACIÓN EN EDUCACIÓN SUPERIOR.

Nombre del indicador: PORCENTAJE DE CONVENIOS DE COLABORACIÓN EN EDUCACIÓN SUPERIOR FIRMADOS.

Frecuencia de medición: Trimestral

Unidad de Medida:

Unidad de Medida Absoluta del Indicador: CONVENIO

Sentido del Indicador: ASCENDENTE

Tipo de Medición: META PARCIAL





Rango del Semáforo: Verde 999.999,00 - 85,00      Amarillo 85,00 - 65,00      Rojo 65,00 - 0,00

FÓRMULA	VARIABLES
$PCCESF = (CF/CP) * 100$	-- CF=CONVENIOS FIRMADOS -- CP=CONVENIOS PROGRAMADOS

**Resultado de las Variables:**

**Metas Programadas**

Meta Anual	99.9999
Meta Anual Absoluta	27

PERIODO	2020	VALOR PROGRAMADO	VALOR ALCANZADO	PORCENTAJE ALCANZADO	SEMÁFORO
1		18,52	18,52	100,00	
2		33,33	22,22	66,67	
3		25,93	37,04	142,86	
4		22,22	0,00	0,00	

**ACUSE DE REPORTE DE AVANCE DE  
INDICADOR EN EL SIIPPED**

Periodo:3

**JUSTIFICACIÓN EJERCICIO : 2020**

Durante el periodo se llevó a cabo la firma de 5 convenios. La firma de convenios se realiza de acuerdo a la demanda y necesidades del sector empresarial y educativo.

Debido a la contingencia por COVID-19, no se pudo tener el vinculo necesario para conseguir los convenios programados en el trimestre.

La firma de convenios se realiza de acuerdo a la demanda y necesidades del sector empresarial y educativo. Se presentará la recalendarización de metas en la Sesión Ordinaria del H. Consejo Directivo de la UTTT.

Fecha: 06/10/2020

Hora: 8:58:13 p.m.

**"LA INFORMACIÓN REPORTADA ES RESPONSABILIDAD DEL EJECUTOR DEL PROGRAMA"**

**ACUSE DE REPORTE DE AVANCE DE INDICADOR EN EL SIIPPED**

Periodo:3

Folio: 110651

Organo Superior: Organismos Descentralizados

Unidad Presupuestal: Universidad Tecnológica de Tula-Tepeji

Programa Presupuestario 992 - Educación Superior

Nivel: ACTIVIDAD

Resumen Narrativo: BENEFICIO POR CONVENIO DE MOVILIDAD ACADÉMICA A PERSONAS DE LA COMUNIDAD EDUCATIVA.

Nombre del indicador: PROMEDIO DE PERSONAS DE LA COMUNIDAD EDUCATIVA BENEFICIADAS POR CONVENIO DE MOVILIDAD ACADÉMICA.

Frecuencia de medición: Trimestral

Unidad de Medida:

Unidad de Medida Absoluta del Indicador: PERSONA

Sentido del Indicador: ASCENDENTE

Tipo de Medición: OTROS

Rango del Semáforo: Verde 999.999,00 - 85,00      Amarillo 85,00 - 65,00      Rojo 65,00 - 0,00

FÓRMULA	VARIABLES
$PPCEBCMA = [(NEBCMA + NPBCMA) / NCMAF]$	-- NEBCMA=NÚMERO DE ESTUDIANTES BENEFICIADOS DIRECTAMENTE POR ALGÚN CONVENIO DE MOVILIDAD ACADÉMICA -- NPBCMA=NÚMERO DE PROFESORES BENEFICIADOS DIRECTAMENTE POR ALGÚN CONVENIO DE MOVILIDAD ACADÉMICA. -- NCMAF=NÚMERO DE CONVENIOS DE MOVILIDAD ACADÉMICA FI





Resultado de las Variables:

**Metas Programadas**

Meta Anual	16
Meta Anual Absoluta	16

**ACUSE DE REPORTE DE AVANCE DE INDICADOR EN EL SIIPPED**

Periodo:3

PERIODO	2020	VALOR PROGRAMADO	VALOR ALCANZADO	PORCENTAJE ALCANZADO	SEMÁFORO
1		7,00	8,00	114,29	
2		0,00	0,00	0.00	
3		9,00	3,00	33,33	
4		0,00	0,00	0.00	

**JUSTIFICACIÓN EJERCICIO : 2020**

Durante el periodo se llevó a cabo la movilidad de 8 estudiantes de 7 programados. Las estancias de los estudiantes se logran a través de los recursos federales en convocatorias o programas para este fin. Se presentará la recalendarización de metas en la Reunión Ordinaria del H. Consejo Directivo de la UTTT.

No se tiene meta programada en el trimestre.

Durante el periodo se llevó a cabo la movilidad de 3 estudiantes de 9 programados. Las estancias de los estudiantes se logran a través de los recursos federales en convocatorias o programas para este fin. Debido a la contingencia sanitaria por el COVID, no se realizaron más acciones de movilidad. Se presentará la recalendarización de metas en la Reunión Ordinaria del H. Consejo Directivo de la UTTT.

Fecha: 07/10/2020

Hora: 4:09:45 p.m.

**"LA INFORMACIÓN REPORTADA ES RESPONSABILIDAD DEL EJECUTOR DEL PROGRAMA"**



**ACUSE DE REPORTE DE AVANCE DE INDICADOR EN EL SIIPPED**

Periodo:3

Folio: 109989

Organo Superior: Organismos Descentralizados

Unidad Presupuestal: Universidad Tecnológica de Tula-Tepeji

Programa Presupuestario 992 - Educación Superior

Nivel: ACTIVIDAD

Resumen Narrativo: PRODUCCIÓN ACADÉMICA DE LAS INVESTIGACIONES CIENTÍFICAS Y TECNOLÓGICAS DE EDUCACIÓN SUPERIOR.

Nombre del indicador: PORCENTAJE DE PRODUCTOS DE INVESTIGACIÓN CIENTÍFICA Y TECNOLÓGICA REALIZADOS.

Frecuencia de medición: Trimestral

Unidad de Medida:

Unidad de Medida Absoluta del Indicador: PRODUCTO

Sentido del Indicador: ASCENDENTE

Tipo de Medición: META PARCIAL





Rango del Semáforo: Verde 999.999,00 - 85,00      Amarillo 85,00 - 65,00      Rojo 65,00 - 0,00

FÓRMULA	VARIABLES
$PPICTR = (PICTR/PICTP)*100$	-- PICTR=PRODUCTOS DE INVESTIGACIÓN CIENTÍFICA Y TECNOLÓGICA REALIZADOS -- PICTP=PRODUCTOS DE INVESTIGACIÓN CIENTÍFICA Y TECNOLÓGICA PROGRAMADOS

Resultado de las Variables:

**Metas Programadas**

Meta Anual	100.0000
Meta Anual Absoluta	6

PERIODO	2020	VALOR PROGRAMADO	VALOR ALCANZADO	PORCENTAJE ALCANZADO	SEMÁFORO
1		0,00	0,00	0.00	
2		0,00	0,00	0.00	
3		0,00	0,00	0.00	
4		100,00	0,00	0,00	

**Periodo:3**

**JUSTIFICACIÓN EJERCICIO : 2020**

En el periodo no se tiene actividad programada.  
No se tiene meta programada en el trimestre.  
No se tiene meta programada en el trimestre.

Fecha: 06/10/2020

Hora: 9:32:03 p.m.

**"LA INFORMACIÓN REPORTADA ES RESPONSABILIDAD DEL EJECUTOR DEL PROGRAMA"**

**ACUSE DE REPORTE DE AVANCE DE INDICADOR EN EL SIIPPED**

Periodo:3

Folio: 110180

Organo Superior: Organismos Descentralizados

Unidad Presupuestal: Universidad Tecnológica de Tula-Tepeji

Programa Presupuestario 992 - Educación Superior

Nivel: ACTIVIDAD

Resumen Narrativo: IMPLEMENTACIÓN DE SISTEMAS DE INFORMACIÓN EN LA INSTITUCIÓN EDUCATIVA

Nombre del indicador: PORCENTAJE DE MÓDULOS DE SISTEMAS DE INFORMACIÓN IMPLEMENTADOS.

Frecuencia de medición: Trimestral

Unidad de Medida:

Unidad de Medida Absoluta del Indicador: MODULO

Sentido del Indicador: ASCENDENTE

Tipo de Medición: META PARCIAL





Rango del Semáforo: Verde 999.999,00 - 85,00      Amarillo 85,00 - 65,00      Rojo 65,00 - 0,00

FÓRMULA	VARIABLES
$PMSII = (MSII/MSIPI)*100$	-- MSII=MÓDULO DE SISTEMA DE INFORMACIÓN IMPLEMENTADOS -- MSIPI=MODULO DE SISTEMA DE INFORMACIÓN PROGRAMADOS A IMPLEMENTARNTAR

Resultado de las Variables:

**Metas Programadas**

Meta Anual	100.0000
Meta Anual Absoluta	4

PERIODO	2020	VALOR PROGRAMADO	VALOR ALCANZADO	PORCENTAJE ALCANZADO	SEMÁFORO
1		25,00	25,00	100,00	
2		50,00	50,00	100,00	
3		0,00	0,00	0,00	
4		25,00	0,00	0,00	

**Periodo:3**

**JUSTIFICACIÓN EJERCICIO : 2020**

Se implemento un sistema para el control de CTEES.

Se implementaron los sistemas para la consulta de planeaciones y para el seguimiento académico.

No se tiene meta programada en el trimestre.

Fecha: 06/10/2020

Hora: 9:36:44 p.m.

**"LA INFORMACIÓN REPORTADA ES RESPONSABILIDAD DEL EJECUTOR DEL PROGRAMA"**

**ACUSE DE REPORTE DE AVANCE DE INDICADOR EN EL SIIPPED**

Periodo:3

Folio: 110140

Organo Superior: Organismos Descentralizados

Unidad Presupuestal: Universidad Tecnológica de Tula-Tepeji

Programa Presupuestario 992 - Educación Superior

Nivel: ACTIVIDAD

Resumen Narrativo: GESTIÓN DE EVALUACIONES A LA INSTITUCIÓN DE EDUCACIÓN SUPERIOR.

Nombre del indicador: PORCENTAJE DE EVALUACIONES GESTIONADAS A INSTITUCIONES EDUCATIVAS DE NIVEL SUPERIOR

Frecuencia de medición: Trimestral

Unidad de Medida:

Unidad de Medida Absoluta del Indicador: EVALUACION

Sentido del Indicador: ASCENDENTE

Tipo de Medición: META PARCIAL





Rango del Semáforo: Verde 999.999,00 - 85,00      Amarillo 85,00 - 65,00      Rojo 65,00 - 0,00

FÓRMULA	VARIABLES
PEGIENS= (EIG/EIP)*100	-- EIG=EVALUACIONES INSTITUCIONALES GESTIONADAS -- EIP=EVALUACIONES INSTITUCIONALES PROGRAMADAS

Resultado de las Variables:

**Metas Programadas**

Meta Anual	100.0000
Meta Anual Absoluta	50

PERIODO	2020	VALOR PROGRAMADO	VALOR ALCANZADO	PORCENTAJE ALCANZADO	SEMÁFORO
1		28,00	28,00	100,00	
2		24,00	24,00	100,00	
3		22,00	22,00	100,00	
4		26,00	0,00	0,00	

**Periodo:3**

**JUSTIFICACIÓN EJERCICIO : 2020**

Se cumplió con las evaluaciones programadas en el periodo.  
Se cumplió con las evaluaciones programadas en el periodo.  
Se cumplió con las evaluaciones programadas en el periodo.

Fecha: 06/10/2020

Hora: 9:39:02 p.m.

**"LA INFORMACIÓN REPORTADA ES RESPONSABILIDAD DEL EJECUTOR DEL PROGRAMA"**

**ACUSE DE REPORTE DE AVANCE DE INDICADOR EN EL SIIPPED**

Periodo:3

Folio: 110164

Organo Superior: Organismos Descentralizados

Unidad Presupuestal: Universidad Tecnológica de Tula-Tepeji

Programa Presupuestario 992 - Educación Superior

Nivel: ACTIVIDAD

Resumen Narrativo: CAPACITACIÓN A SERVIDORES PÚBLICOS DE EDUCACIÓN SUPERIOR

Nombre del indicador: PORCENTAJE DE SERVIDORES PÚBLICOS CAPACITADOS.

Frecuencia de medición: Trimestral

Unidad de Medida:

Unidad de Medida Absoluta del Indicador: SERVIDOR PÚBLICO

Sentido del Indicador: ASCENDENTE

Tipo de Medición: META PARCIAL





Rango del Semáforo: Verde 999.999,00 - 85,00      Amarillo 85,00 - 65,00      Rojo 65,00 - 0,00

FÓRMULA	VARIABLES
$PSPC = (SPC/SPPC)*100$	-- SPC=SERVIDORES PÚBLICOS CAPACITADOS -- SPPC=SERVIDORES PÚBLICOS PROGRAMADOS A CAPACITAR

Resultado de las Variables:

**Metas Programadas**

Meta Anual	100.0000
Meta Anual Absoluta	45

PERIODO	2020	VALOR PROGRAMADO	VALOR ALCANZADO	PORCENTAJE ALCANZADO	SEMÁFORO
1		0,00	0,00	0.00	
2		66,67	0,00	0,00	
3		33,33	0,00	0,00	
4		0,00	0,00	0.00	

**ACUSE DE REPORTE DE AVANCE DE  
INDICADOR EN EL SIIPPED**

Periodo:3

**JUSTIFICACIÓN EJERCICIO : 2020**

En el periodo no se tiene actividad programada.

Derivado de la contingencia sanitaria, los cursos de Servicio al Cliente y Prezzi, programados para los meses de abril y junio respectivamente, no se llevaron a cabo ya que no existen las condiciones de seguridad y sanidad para la impartición de los mismos, sin embargo, dichos cursos serán reprogramados para su impartición en el cuarto trimestre de este ejercicio.

Derivado de la contingencia sanitaria, el curso de Trabajo en Equipo, programado para el mes de agosto, no se llevó a cabo ya que no existen las condiciones de seguridad y sanidad para la impartición del mismo; dicho curso será reprogramado para su impartición en el cuarto trimestre de este ejercicio, previa verificación de la disposición del recurso. Se presentará la recalendarización de metas en la Sesión Ordinaria del H. Consejo Directivo de la UTTT.

Fecha: 06/10/2020

Hora: 9:46:38 p.m.

**"LA INFORMACIÓN REPORTADA ES RESPONSABILIDAD DEL EJECUTOR DEL PROGRAMA"**



**ACUSE DE REPORTE DE AVANCE DE INDICADOR EN EL SIIPPED**

Periodo:3

Folio: 110185

Organo Superior: Organismos Descentralizados

Unidad Presupuestal: Universidad Tecnológica de Tula-Tepeji

Programa Presupuestario 992 - Educación Superior

Nivel: ACTIVIDAD

Resumen Narrativo: DISTRIBUCIÓN DE MOBILIARIO Y EQUIPO EN EDUCACIÓN SUPERIOR.

Nombre del indicador: PORCENTAJE DE LOTE DISTRIBUIDO DE MOBILIARIO Y EQUIPO.

Frecuencia de medición: Trimestral

Unidad de Medida:

Unidad de Medida Absoluta del Indicador: LOTE

Sentido del Indicador: ASCENDENTE

Tipo de Medición: META PARCIAL





Rango del Semáforo: Verde 999.999,00 - 85,00      Amarillo 85,00 - 65,00      Rojo 65,00 - 0,00

FÓRMULA	VARIABLES
PLDME = (LDME / LPDME) * 100	-- LDME=LOTE DISTRIBUIDO DE MOBILIARIO Y EQUIPO -- LPDME=LOTE PROGRAMADO PARA DISTRIBUIR DE MOBILIARIO Y EQUIPO

**Resultado de las Variables:**

**Metas Programadas**

<b>Meta Anual</b>	100.0001
<b>Meta Anual Absoluta</b>	6

PERIODO	2020	VALOR PROGRAMADO	VALOR ALCANZADO	PORCENTAJE ALCANZADO	SEMÁFORO
1		0,00	0,00	0.00	
2		16,67	0,00	0,00	
3		66,67	0,00	0,00	
4		16,67	0,00	0,00	

**ACUSE DE REPORTE DE AVANCE DE  
INDICADOR EN EL SIIPPED**

Periodo:3

**JUSTIFICACIÓN EJERCICIO : 2020**

En el periodo no se tiene actividad programada.

No se ha realizado la solicitud de equipo por parte de las áreas, debido a la suspensión de actividades presenciales por la contingencia sanitaria.

No se ha realizado la solicitud de equipo por parte de las áreas, debido a la suspensión de actividades presenciales por la contingencia sanitaria. Se presentará la recalendarización de metas en la Sesión Ordinaria del H. Consejo Directivo de la UTTT.

Fecha: 06/10/2020

Hora: 9:48:49 p.m.

**"LA INFORMACIÓN REPORTADA ES RESPONSABILIDAD DEL EJECUTOR DEL PROGRAMA"**

**ACUSE DE REPORTE DE AVANCE DE INDICADOR EN EL SIIPPED**

Periodo:3

Folio: 110196

Organo Superior: Organismos Descentralizados

Unidad Presupuestal: Universidad Tecnológica de Tula-Tepeji

Programa Presupuestario 992 - Educación Superior

Nivel: ACTIVIDAD

Resumen Narrativo: MANTENIMIENTO A LA INFRAESTRUCTURA FÍSICA EDUCATIVA DE EDUCACIÓN SUPERIOR.

Nombre del indicador: PORCENTAJE DE MANTENIMIENTOS REALIZADOS A LA INFRAESTRUCTURA FÍSICA EDUCATIVA

Frecuencia de medición: Trimestral

Unidad de Medida:

Unidad de Medida Absoluta del Indicador: MANTENIMIENTO

Sentido del Indicador: ASCENDENTE

Tipo de Medición: META PARCIAL





Rango del Semáforo: Verde 999.999,00 - 85,00      Amarillo 85,00 - 65,00      Rojo 65,00 - 0,00

FÓRMULA	VARIABLES
PMRIFE = (MR/ MP) * 100	-- MR=MANTENIMIENTOS REALIZADOS -- MP=MANTENIMIENTOS PROGRAMADOS

**Resultado de las Variables:**

**Metas Programadas**

<b>Meta Anual</b>	100.0000
<b>Meta Anual Absoluta</b>	36

PERIODO	2020	VALOR PROGRAMADO	VALOR ALCANZADO	PORCENTAJE ALCANZADO	SEMÁFORO
1		25,00	25,00	100,00	
2		25,00	25,00	100,00	
3		25,00	25,00	100,00	
4		25,00	0,00	0,00	

Unidad Técnica de Evaluación del Desempeño  
**ACUSE DE REPORTE DE AVANCE DE  
INDICADOR EN EL SIIPPED**

**Periodo:3**

**JUSTIFICACIÓN EJERCICIO : 2020**

Se cumplió con los mantenimientos programados a la infraestructura física de la Institución.  
Se cumplió con los mantenimientos programados a la infraestructura física de la Institución.  
Se cumplió con los mantenimientos programados a la infraestructura física de la Institución.

Fecha: 06/10/2020

Hora: 9:50:51 p.m.

**"LA INFORMACIÓN REPORTADA ES RESPONSABILIDAD DEL EJECUTOR DEL PROGRAMA"**

**ACUSE DE REPORTE DE AVANCE DE INDICADOR EN EL SIIPPED**

Periodo:3

Folio: 110202

Organo Superior: Organismos Descentralizados

Unidad Presupuestal: Universidad Tecnológica de Tula-Tepeji

Programa Presupuestario 992 - Educación Superior

Nivel: ACTIVIDAD

Resumen Narrativo: ADMINISTRACIÓN DE LOS RECURSOS HUMANOS, MATERIALES Y FINANCIEROS EN EDUCACIÓN SUPERIOR

Nombre del indicador: PORCENTAJE INFORMES DE LA CUENTA PÚBLICA ENTREGADOS

Frecuencia de medición: Trimestral

Unidad de Medida:

Unidad de Medida Absoluta del Indicador: INFORME

Sentido del Indicador: ASCENDENTE

Tipo de Medición: META PARCIAL





Rango del Semáforo: Verde 999.999,00 - 85,00      Amarillo 85,00 - 65,00      Rojo 65,00 - 0,00

FÓRMULA	VARIABLES
PICPE= (ICPE/ICPP) *100	-- ICPE=INFORMES DE LA CUENTA PÚBLICA ENTREGADOS -- ICPP=INFORMES DE LA CUENTA PÚBLICA PROGRAMADOS

Resultado de las Variables:

**Metas Programadas**

Meta Anual	100.0000
Meta Anual Absoluta	5

PERIODO	2020	VALOR PROGRAMADO	VALOR ALCANZADO	PORCENTAJE ALCANZADO	SEMÁFORO
1		40,00	40,00	100,00	
2		20,00	20,00	100,00	
3		20,00	20,00	100,00	
4		20,00	0,00	0,00	

**ACUSE DE REPORTE DE AVANCE DE  
INDICADOR EN EL SIIPPED**

Periodo:3

**JUSTIFICACIÓN EJERCICIO : 2020**

Se entrego el informe de la Cuenta Pública del trimestre octubre-diciembre 2019 y Anual 2019.  
Se generó la información correspondiente a la Cuenta Pública del primer trimestre 2020, sin embargo debido a la contingencia sanitaria se pospuso la entrega a la Auditoria Superior del Estado de Hidalgo, hasta nuevo aviso.  
Se generó la información correspondiente a la Cuenta Pública del segundo trimestre 2020.

Fecha: 06/10/2020

Hora: 9:53:18 p.m.

**"LA INFORMACIÓN REPORTADA ES RESPONSABILIDAD DEL EJECUTOR DEL PROGRAMA"**

**ACUSE DE REPORTE DE AVANCE DE INDICADOR EN EL SIIPPED**

Periodo:3

Folio: 106028

Organo Superior: Organismos Descentralizados

Unidad Presupuestal: Universidad Tecnológica de Tula-Tepeji

Programa Presupuestario 992 - Educación Superior

Nivel: COMPONENTE

Resumen Narrativo: ESTUDIANTES DE EDUCACIÓN SUPERIOR EN LAS INSTITUCIONES PÚBLICAS FORMADOS.

Nombre del indicador: PORCENTAJE DE ESTUDIANTES ATENDIDOS PARA LA FORMACIÓN EN EDUCACIÓN SUPERIOR

Frecuencia de medición: Trimestral

Unidad de Medida:

Unidad de Medida Absoluta del Indicador: ESTUDIANTE

Sentido del Indicador: ASCENDENTE

Tipo de Medición: META PARCIAL





Rango del Semáforo: Verde 999.999,00 - 85,00      Amarillo 85,00 - 65,00      Rojo 65,00 - 0,00

FÓRMULA	VARIABLES
PTDES =(TEAO/TEDES)* 100	-- TEAO=TOTAL DE ESTUDIANTES ATENDIDOS POR EL ORGANISMO -- TEDES=TOTAL DE ESTUDIANTES QUE DEMANDAN LA EDUCACIÓN SUPERIOR

Resultado de las Variables:

**Metas Programadas**

Meta Anual	10.7135
Meta Anual Absoluta	4700

PERIODO	2020	VALOR PROGRAMADO	VALOR ALCANZADO	PORCENTAJE ALCANZADO	SEMÁFORO
1		0,00	0,00	0.00	
2		0,00	0,00	0.00	
3		0,00	0,00	0.00	
4		10,71	0,00	0,00	

**Periodo:3**

**JUSTIFICACIÓN EJERCICIO : 2020**

La actividad esta programada para el cuarto trimestre.  
La actividad esta programada para el cuarto trimestre.  
La actividad esta programada para el cuarto trimestre.

Fecha: 06/10/2020

Hora: 7:14:20 p.m.

**"LA INFORMACIÓN REPORTADA ES RESPONSABILIDAD DEL EJECUTOR DEL PROGRAMA"**



**ACUSE DE REPORTE DE AVANCE DE INDICADOR EN EL SIIPPED**

Periodo:3

Folio: 106117

Organo Superior: Organismos Descentralizados

Unidad Presupuestal: Universidad Tecnológica de Tula-Tepeji

Programa Presupuestario 992 - Educación Superior

Nivel: COMPONENTE

Resumen Narrativo: SERVICIOS DE EXTENSIÓN Y VINCULACIÓN DE EDUCACIÓN SUPERIOR OTORGADOS.

Nombre del indicador: PORCENTAJE DE BENEFICIARIOS CON SERVICIOS DE EXTENSIÓN Y VINCULACIÓN OTORGADOS.

Frecuencia de medición: Trimestral

Unidad de Medida:

Unidad de Medida Absoluta del Indicador: BENEFICIARIO

Sentido del Indicador: ASCENDENTE

Tipo de Medición: META PARCIAL





Rango del Semáforo: Verde 999.999,00 - 85,00      Amarillo 85,00 - 65,00      Rojo 65,00 - 0,00

FÓRMULA	VARIABLES
$PBSEYVO=(BSEYVO/BPOSEYV)*100$	-- BSEYVO=BENEFICIARIOS CON SERVICIOS DE EXTENSIÓN Y VINCULACIÓN OTORGADO -- BPOSEYV=BENEFICIARIOS PROGRAMADOS A OTORGAR SERVICIOS DE EXTENSIÓN Y VINCULACIÓN

**Resultado de las Variables:**

**Metas Programadas**

<b>Meta Anual</b>	100.0001
<b>Meta Anual Absoluta</b>	6451

PERIODO	2020	VALOR PROGRAMADO	VALOR ALCANZADO	PORCENTAJE ALCANZADO	SEMÁFORO
1		36,46	32,71	89,71	
2		25,21	1,38	5,47	
3		25,92	73,51	283,61	
4		12,42	0,00	0,00	

**ACUSE DE REPORTE DE AVANCE DE  
INDICADOR EN EL SIIPPED**

Periodo:3

**JUSTIFICACIÓN EJERCICIO : 2020**

Durante el periodo se atendieron 2,110 beneficiarios con servicios de extensión y vinculación de 2,352 programados. Debido a la contingencia sanitaria del COVID-19 se reprogramaron actividades. Se presentará la recalendarización de metas en la Sesión Ordinaria del H. Consejo Directivo de la UTTT.

\* Respecto a los servicios de educación continua, en los meses de abril y mayo no se realizaron actividades debido a la contingencia sanitaria, por lo que se tomaron otras medidas, como fue la impartición de un curso en línea, con la finalidad de seguir proporcionando servicios de capacitación.

\* Dado el periodo de contingencia en el que nos encontramos a consecuencia de la pandemia por Covid-19, no se han proporcionado servicios tecnológicos, importante mencionar que para ello se requiere d

La variación se debe principalmente a que en el mes de agosto se impartió el curso "Diseño instruccional y herramientas para la enseñanza virtual", mediante el cual se capacitó a la totalidad de docentes y personal de apoyo de los subsistemas CECYTEH, COBAEH, CONALEP y TBC (media superior del Estado de Hidalgo), con la participación de 3500 beneficiarios. Se presentará la recalendarización de metas en la Sesión Ordinaria del H. Consejo Directivo de la UTTT.

Fecha: 06/10/2020

Hora: 8:43:21 p.m.

**"LA INFORMACIÓN REPORTADA ES RESPONSABILIDAD DEL EJECUTOR DEL PROGRAMA"**

**ACUSE DE REPORTE DE AVANCE DE INDICADOR EN EL SIIPPED**

Periodo:3

Folio: 106152

Organo Superior: Organismos Descentralizados

Unidad Presupuestal: Universidad Tecnológica de Tula–Tepeji

Programa Presupuestario 992 - Educación Superior

Nivel: COMPONENTE

Resumen Narrativo: INVESTIGACIÓN CIENTÍFICA, TECNOLÓGICA Y EDUCATIVA REALIZADA.

Nombre del indicador: PORCENTAJE DE PROYECTOS DE INVESTIGACIÓN CIENTÍFICA, TECNOLÓGICA Y EDUCATIVA REALIZADOS.

Frecuencia de medición: Trimestral

Unidad de Medida:

Unidad de Medida Absoluta del Indicador: PROYECTO

Sentido del Indicador: ASCENDENTE

Tipo de Medición: META PARCIAL

Rango del Semáforo: Verde 999.999,00 - 85,00      Amarillo 85,00 - 65,00      Rojo 65,00 - 0,00

FÓRMULA	VARIABLES
$PPICTER=(PICTER/PICTEP)*100$	-- PICTER=PROYECTOS DE INVESTIGACIÓN CIENTÍFICA, TECNOLÓGICA Y EDUCATIVA REALIZADOS -- PICTEP=PROYECTOS DE INVESTIGACIÓN CIENTÍFICA, TECNOLÓGICA Y EDUCATIVA PROGRAMADOS

**Resultado de las Variables:**

**Metas Programadas**

<b>Meta Anual</b>	100.0000
<b>Meta Anual Absoluta</b>	6

PERIODO	2020	VALOR PROGRAMADO	VALOR ALCANZADO	PORCENTAJE ALCANZADO	SEMÁFORO
1		0,00	0,00	0.00	
2		0,00	0,00	0.00	
3		0,00	0,00	0.00	
4		100,00	0,00	0,00	

**Periodo:3**

**JUSTIFICACIÓN EJERCICIO : 2020**

En el periodo no se tiene actividad programada.  
En el periodo no se tiene actividad programada.  
En el periodo no se tiene actividad programada.

Fecha: 06/10/2020

Hora: 9:30:31 p.m.

**"LA INFORMACIÓN REPORTADA ES RESPONSABILIDAD DEL EJECUTOR DEL PROGRAMA"**

**ACUSE DE REPORTE DE AVANCE DE INDICADOR EN EL SIIPPED**

Periodo:3

Folio: 106174

Organo Superior: Organismos Descentralizados

Unidad Presupuestal: Universidad Tecnológica de Tula–Tepeji

Programa Presupuestario 992 - Educación Superior

Nivel: COMPONENTE

Resumen Narrativo: INSTRUMENTOS DE PLANEACIÓN Y EVALUACIÓN ESTRATÉGICA IMPLEMENTADOS.

Nombre del indicador: PORCENTAJE DE INSTRUMENTOS DE PLANEACIÓN Y EVALUACIÓN ESTRATÉGICA IMPLEMENTADOS

Frecuencia de medición: Trimestral

Unidad de Medida:

Unidad de Medida Absoluta del Indicador: INSTRUMENTO

Sentido del Indicador: ASCENDENTE

Tipo de Medición: META PARCIAL





Rango del Semáforo: Verde 999.999,00 - 85,00      Amarillo 85,00 - 65,00      Rojo 65,00 - 0,00

FÓRMULA	VARIABLES
PIPEI = (IPEEI/ IPEEP) * 100	-- IPEEI=INSTRUMENTOS DE PLANEACIÓN Y EVALUACIÓN ESTRATÉGICA IMPLEMENTADOS -- IPEEP=INSTRUMENTOS DE PLANEACIÓN Y EVALUACIÓN ESTRATÉGICA DE PROGRAMADOS

Resultado de las Variables:

**Metas Programadas**

Meta Anual	99.9999
Meta Anual Absoluta	21

PERIODO	2020	VALOR PROGRAMADO	VALOR ALCANZADO	PORCENTAJE ALCANZADO	SEMÁFORO
1		19,05	19,05	100,00	
2		23,81	23,81	100,00	
3		33,33	33,33	100,00	
4		23,81	0,00	0,00	

**ACUSE DE REPORTE DE AVANCE DE  
INDICADOR EN EL SIIPPED**

Periodo:3

**JUSTIFICACIÓN EJERCICIO : 2020**

Se cumplió con la implementación de los instrumentos de Planeación y Evaluación estratégica programados.

Se cumplió con la implementación de los instrumentos de Planeación y Evaluación estratégica programados.

Se cumplió con la implementación de los instrumentos de Planeación y Evaluación estratégica programados.

Fecha: 06/10/2020

Hora: 9:34:10 p.m.

**"LA INFORMACIÓN REPORTADA ES RESPONSABILIDAD DEL EJECUTOR DEL PROGRAMA"**

**ACUSE DE REPORTE DE AVANCE DE INDICADOR EN EL SIIPPED**

Periodo:3

Folio: 106217

Organo Superior: Organismos Descentralizados

Unidad Presupuestal: Universidad Tecnológica de Tula-Tepeji

Programa Presupuestario 992 - Educación Superior

Nivel: COMPONENTE

Resumen Narrativo: PROGRAMA DE GESTIÓN ADMINISTRATIVA DE LAS INSTITUCIONES DE EDUCACIÓN SUPERIOR EJECUTADO.

Nombre del indicador: PORCENTAJE DEL PROGRAMA DE GESTIÓN ADMINISTRATIVA EJECUTADO

Frecuencia de medición: Trimestral

Unidad de Medida:

Unidad de Medida Absoluta del Indicador: ACCIÓN

Sentido del Indicador: ASCENDENTE

Tipo de Medición: META PARCIAL





Rango del Semáforo: Verde 999.999,00 - 85,00      Amarillo 85,00 - 65,00      Rojo 65,00 - 0,00

FÓRMULA	VARIABLES
PPGAE= (APGAE/APGAP) *100	-- APGAP=ACCIONES DEL PROGRAMA DE GESTIÓN ADMINISTRATIVA PROGRAMADAS -- APGAE=ACCIONES DEL PROGRAMA DE GESTIÓN ADMINISTRATIVAS EJECUTADAS

Resultado de las Variables:

**Metas Programadas**

Meta Anual	100.0000
Meta Anual Absoluta	31

PERIODO	2020	VALOR PROGRAMADO	VALOR ALCANZADO	PORCENTAJE ALCANZADO	SEMÁFORO
1		19,35	19,35	100,00	
2		29,03	19,35	66,67	
3		29,03	19,35	66,67	
4		22,58	0,00	0,00	

**Periodo:3**

**JUSTIFICACIÓN EJERCICIO : 2020**

Se cumplió con las acciones del programa de gestión administrativa programadas.  
En apego a las medidas de seguridad por la contingencia sanitaria, se reprogramaron las siguientes acciones: capacitación de funcionarios y la adquisición de equipamiento.  
En apego a las medidas de seguridad por la contingencia sanitaria, se reprogramó la capacitación a funcionarios y la adquisición de equipamiento.

Fecha: 06/10/2020

Hora: 9:44:06 p.m.

**"LA INFORMACIÓN REPORTADA ES RESPONSABILIDAD DEL EJECUTOR DEL PROGRAMA"**